

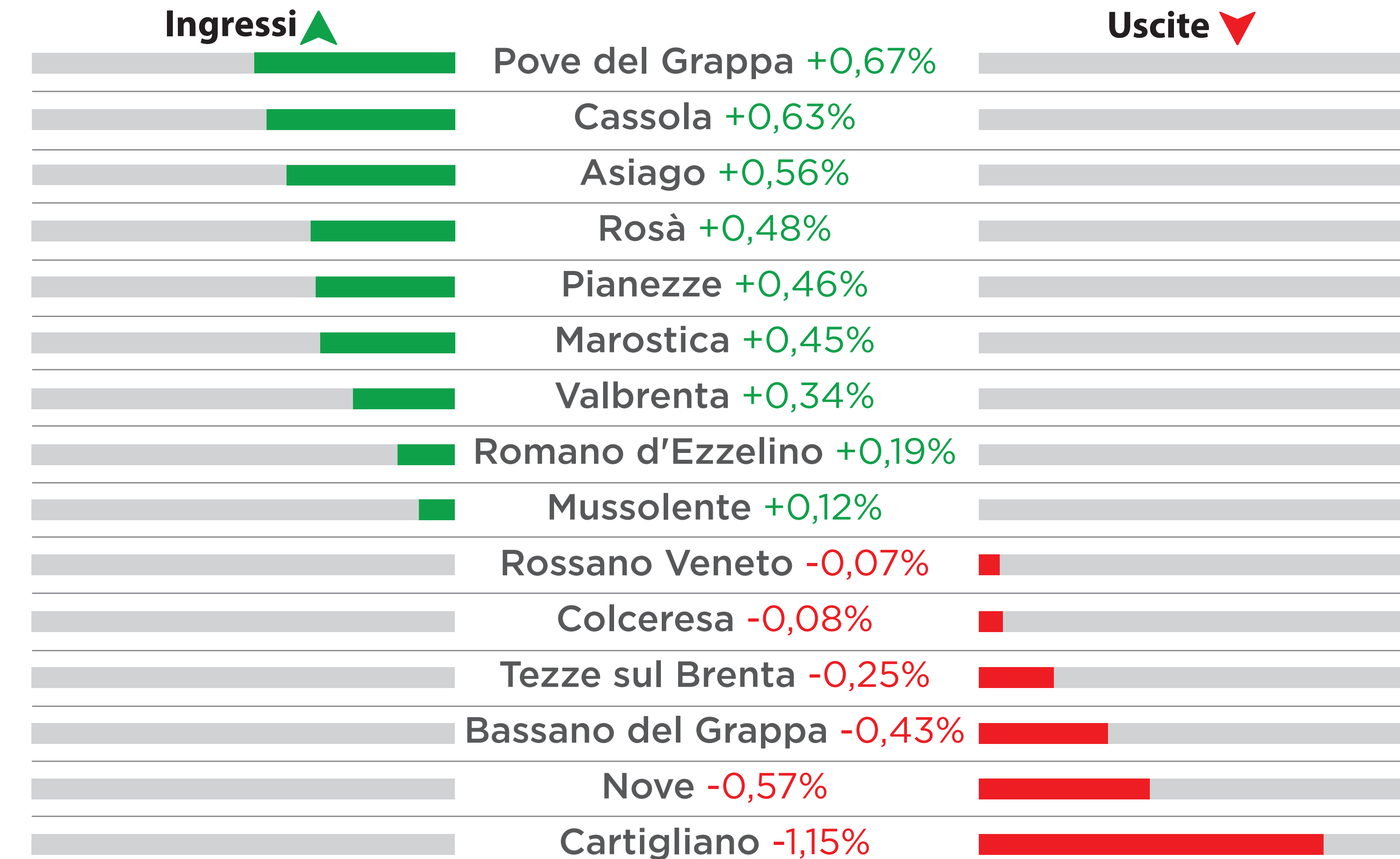
DEMOGRAFICA COMUNI PALLADES Dettaglio

Tutte le app del progetto
PALLADES su: app.pallades.it

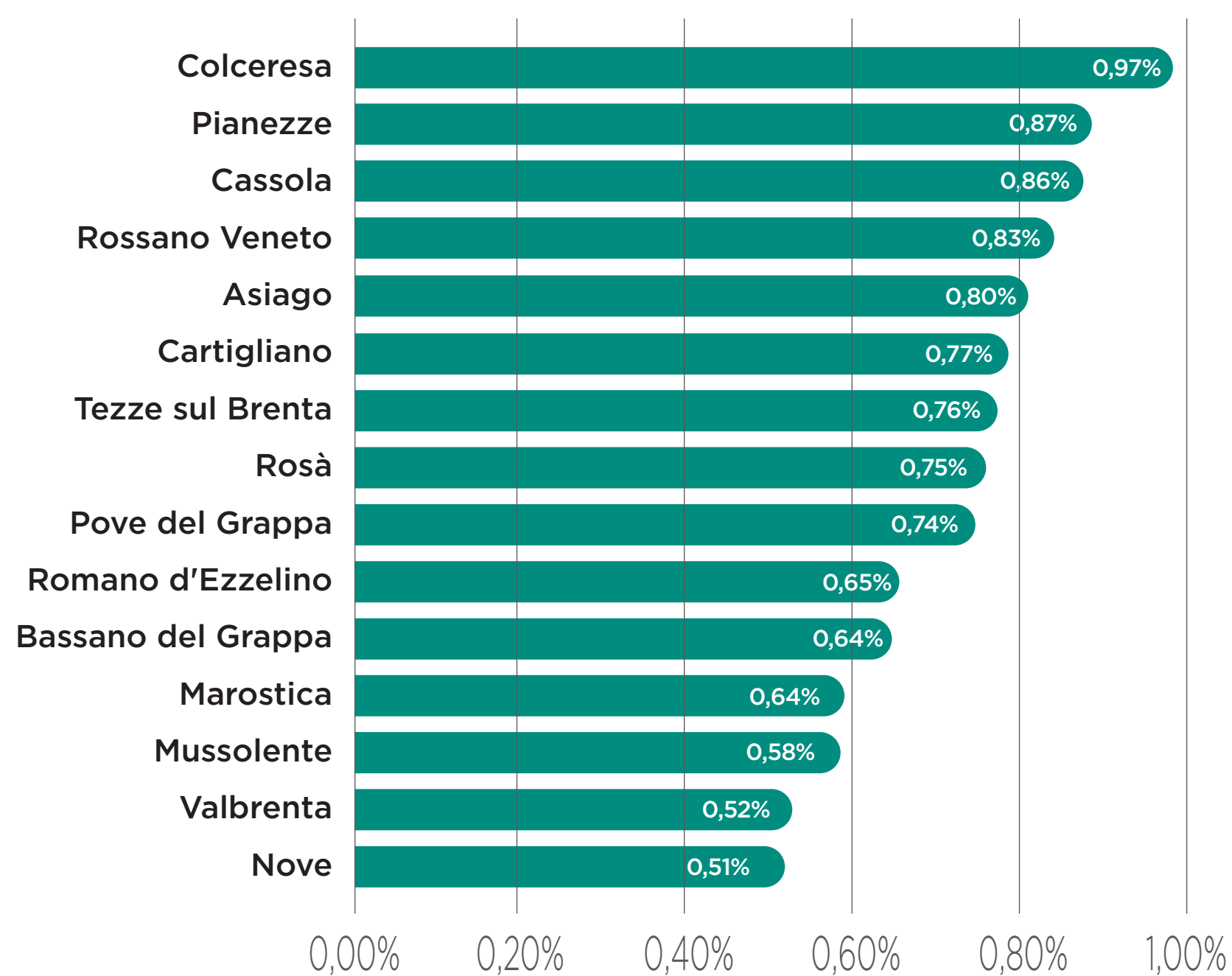


	RESIDENTI	NATI		DECEDUTI		INGRESSI VERSO I COMUNI		USCITE DAI COMUNI	
		♂	♀	♂	♀	♂	♀	♂	♀
ASIAGO	6.381	49,02%	50,98%	50,31%	49,69%	49,47%	50,53%	48,70%	51,30%
BASSANO DEL GRAPPA	42.765	54,41%	45,59%	43,80%	56,20%	49,29%	50,71%	49,35%	50,65%
CASSOLA	15.152	54,20%	45,80%	50,98%	49,02%	47,72%	52,28%	49,21%	50,79%
CARTIGLIANO	3.744	44,83%	55,17%	37,78%	62,22%	42,00%	58,00%	47,55%	52,45%
COLCERESA	5.981	46,55%	53,45%	44,44%	55,56%	46,93%	53,07%	45,11%	54,89%
MAROSTICA	14.120	60,98%	39,02%	47,15%	52,85%	47,46%	52,54%	44,29%	55,71%
MUSSOLENTE	7.627	45,45%	54,55%	61,40%	38,60%	45,57%	54,43%	42,98%	57,02%
NOVE	4.895	52,00%	48,00%	50,00%	50,00%	43,84%	56,16%	47,70%	52,30%
PIANEZZE	2.172	68,42%	31,58%	60,00%	40,00%	43,08%	56,92%	40,00%	60,00%
POVE DEL GRAPPA	3.128	52,17%	47,83%	60,00%	40,00%	51,89%	48,11%	49,41%	50,59%
ROMANO D'EZZELINO	14.234	43,48%	56,52%	51,91%	48,09%	51,54%	48,46%	51,32%	48,68%
ROSSANO VENETO	8.194	52,94%	47,06%	48,61%	51,39%	50,00%	50,00%	49,23%	50,77%
ROSÀ	14.677	50,91%	49,09%	41,83%	58,17%	48,13%	51,88%	42,79%	57,21%
TEZZE SUL BRENTA	12.861	53,06%	46,94%	53,16%	46,84%	50,77%	49,23%	46,93%	53,07%
VALBRENTA	4.992	65,38%	34,62%	44,93%	55,07%	53,96%	46,04%	58,20%	41,80%
TOTALE parziale	-	568	509	784	889	2.452	2.580	2.408	2.610
TOTALE	160.923	1.128		1.673		5.032		5.018	

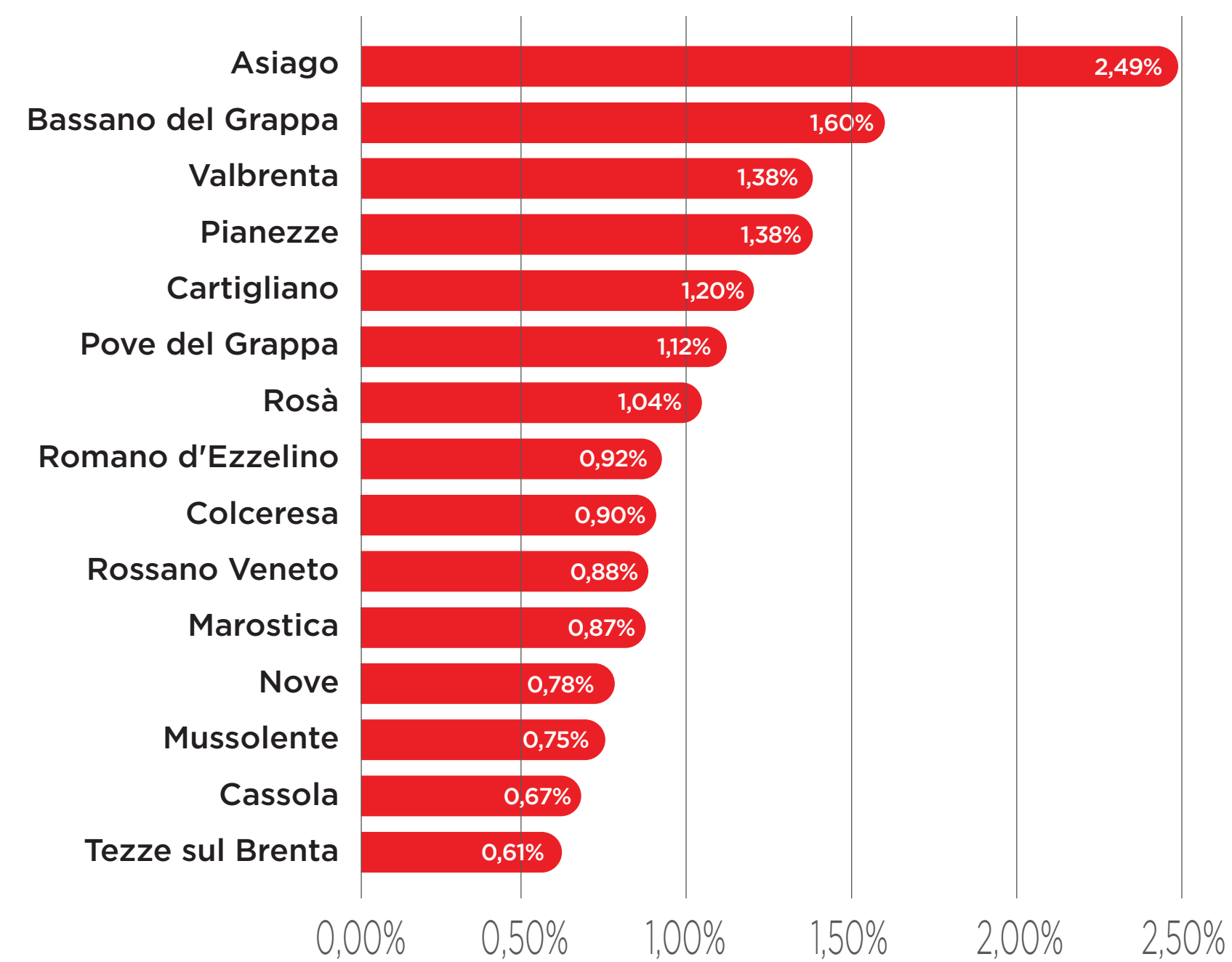
Classifica Comuni rapporto ingressi/uscite



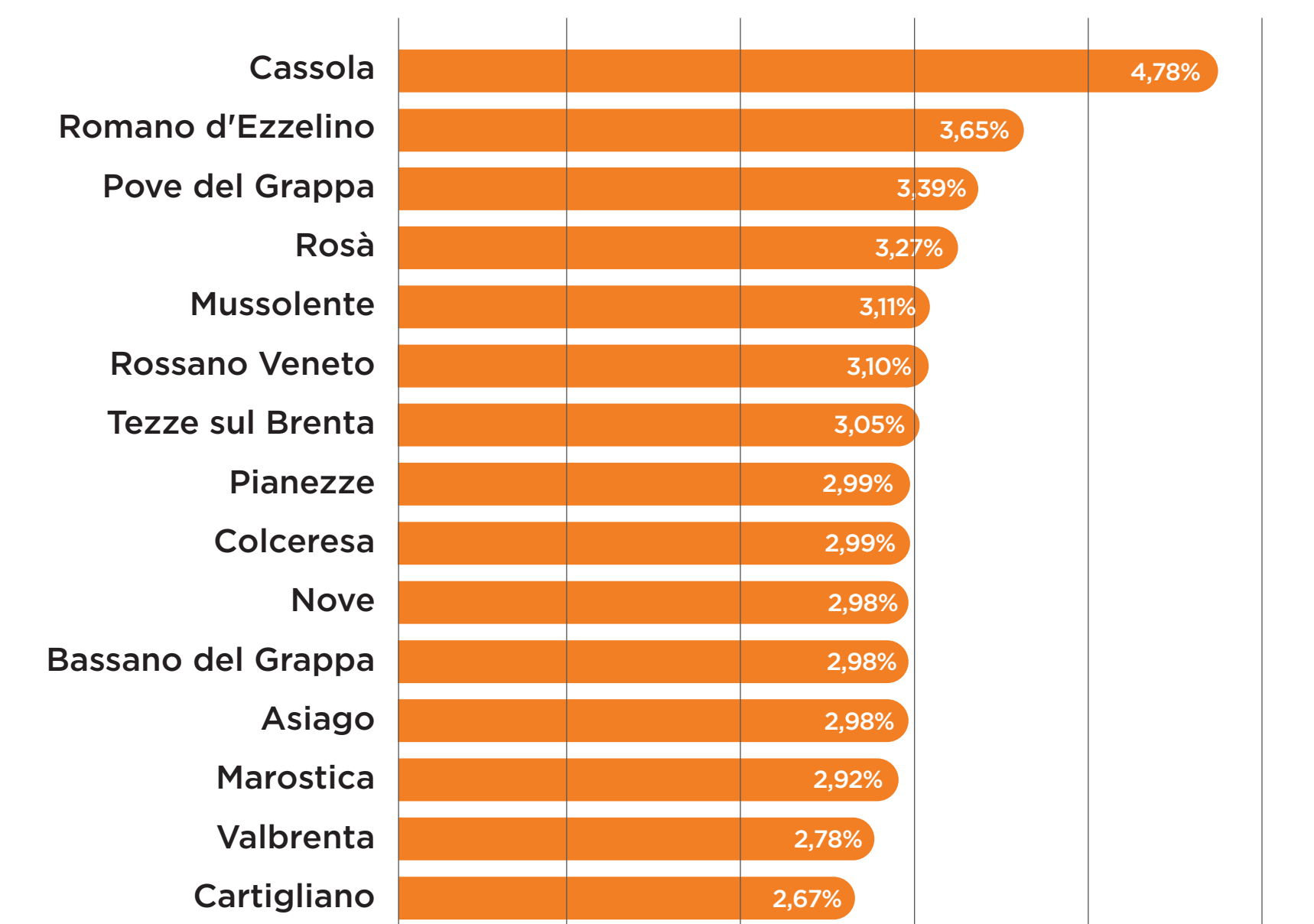
Natalità nei comuni in relazione alla popolazione residente



Mortalità nei comuni in relazione alla popolazione residente



Popolazione acquisita in relazione alla popolazione residente



Popolazione uscita dal comune in relazione alla popolazione residente

